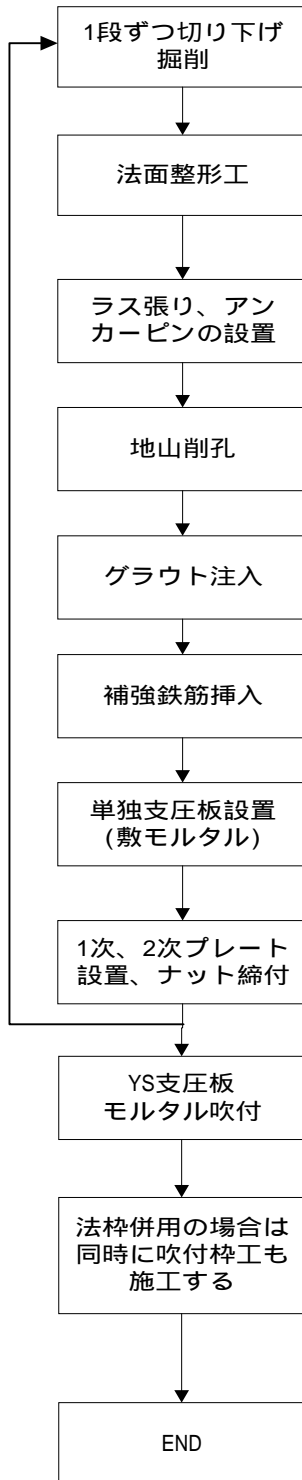
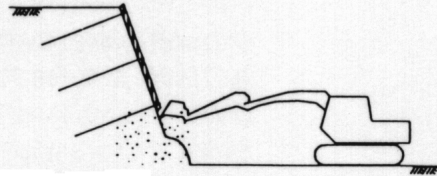


1) 施工フローと施工手順

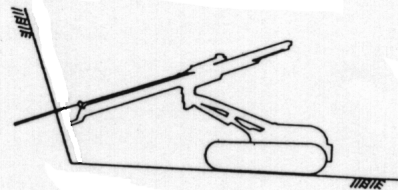


(1) 所定の高さを掘削する



(2) 法面整形、ラス張り

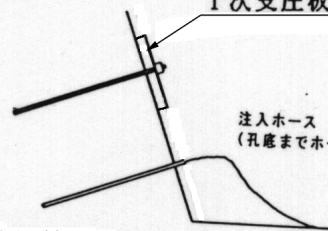
(3) 地山削孔



(4) グラウトを行う

1次支圧板

注入ホース
(孔底までホースを入れる)



(5) 補強鉄筋工

